



LA PLUS LONGUE FICELLE

Nombre de graines à gagner : 3

À toi de jouer !

Tu vas fabriquer une longue, très longue ficelle à partir de végétaux ! Prêt.e ?!


Tu as besoin

- De rien ! (enfin si, d'herbes hautes)

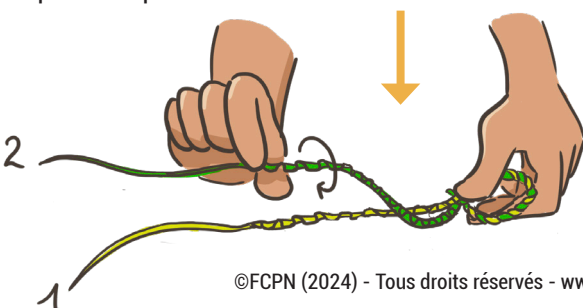
Les étapes de fabrication

- 1 Cueille deux brins d'herbes assez longs. Tu peux choisir de cueillir des brins de jonc ou de Carex, cela fonctionne très bien.
- 2 Place les deux brins côte à côte et commence à les torsader sur eux-mêmes à partir du milieu. Une boucle se forme naturellement, ce sera le début de ta ficelle.
- 3 Ensuite, pince la boucle entre tes doigts.
- 4 En tenant la boucle d'une main, roule le brin 1 sur lui-même en tournant ta main vers l'avant, comme une roue de vélo. Fais plusieurs tours pour le torsader.

- 5 Rabats le brin 1 vers toi et ramène le brin 2 avec ton doigt.



- 6 Roule le brin 2 sur lui-même, comme le précédent, vers l'avant, pendant plusieurs tours.



La note de l'accompagnateur

Proposez aux enfants de mesurer de temps à autre ou d'atteindre des paliers : 20 cm, 50 cm, 1 m... Vous pouvez aussi proposer de faire 15 cm de ficelle pour créer un bracelet, 25 cm pour un collier... L'activité permet aussi aux enfants de se centrer sur ce qu'ils font. Vous pouvez organiser une discussion pendant la fabrication.

7 Rabats le brin 2 vers toi, comme le précédent. Et recommence avec le brin 1.



8 Lorsque tu es arrivé à la fin d'un brin, tu peux continuer ta ficelle en ajoutant de nouvelles herbes :

- Cueille une nouvelle herbe.
- Prends la partie plus fine et applique-la au morceau de brin 1 déjà dans la ficelle.
- Continue les mêmes gestes que précédemment en intégrant le deuxième brin.
- Fais de même pour le brin 2 lorsqu'il arrive à son terme.
- Maintenant tu vas pouvoir ajouter autant de longueur de ficelle que tu veux !

9 Lorsque tu souhaites terminer ta ficelle, nous te conseillons de faire un nœud au bout.



Et maintenant ?

Coupe les morceaux des brins d'herbes rajoutés au fil de la fabrication de ta ficelle. Puis, mesure ta ficelle ! Elle est aussi grande que toi ? Bravo ! Quel exploit !



Pour valider ton défi, envoie-nous une photo pour nous montrer la taille de ta ficelle en la tenant à la hauteur de ta tête.

Ça marche avec les végétaux suivants :

Jonc



Carex




Molinie



Tu peux aussi faire des liens avec :

Lierre grimpant qui court sur le sol



Les racines très fines des épicéas à aller déterrer au pied de l'arbre.

